




Monitor-System	Typ	Abbildung	Funktionsweise	Technische Daten	Material   Farbe	Lieferumfang	Optionen
VERSIS	150/75		Bildschirm wird mit der Sichtseite nach oben manuell in der Tischoberfläche versenkt. Öffnen und Schließen über Druck auf Display. Aufstellwinkel des Displays (einstellbar mit Werkzeug) von 30-80° (30°; 40°; 50°; 60°; 65°; 70°; 75°; 80°).	Bildschirm: SAMSUNG TFT-LCD wide view, 15 Zoll, 16,7 Mio. Farben, XGA (Auflösung) 1.024 x 768, Leuchtdichte 250 cd/m², Kontrast typ. 300:1, Sichtwinkel (hor./ver.) 120°/140° Mechanik: Gasfedern Abmessungen: 424 x 424 x 53 mm Aufstellhöhe: ca. 170 mm bis 330 mm Gewicht: 7,5 kg Anschlüsse: VGA-Anschluss gemäß VESA, 12V Netzteilanschluss	Aluminium mikroliert (gebürstet) und eloxiert, Edelstahl, POM-Kunststoff Sichtscheibe: Glas (4 mm, beidseitig interferenzentspiegelt) Tastatur: Kunststoff	Tisch-Netzteil, Monitoranschlusskabel VGA	Rahmen und Gehäuse in Wunschfarbe (RAL, Pulverbeschichtung), Rahmen mit Öffnungen für Steckplätze (RJ45, VGA, Netz u.a.), integrierte Stereolautsprecher passiv
	170-3		Bildschirm fährt mit der Sichtseite nach oben elektrisch in die Tischoberfläche. Die Tastatur wird mit Schließen des Bildschirms abgesenkt. Der Aufstellwinkel des vollständig ausgefahrenen Displays beträgt 65°.	Bildschirm: SAMSUNG TFT-LCD wide view, 17 Zoll, 16,7 Mio. Farben, SXGA (Auflösung) 1.280 x 1.024, Leuchtdichte 250 cd/m², Kontrast typ. 350:1, Sichtwinkel (hor./ver.) 125°/150° Elektromechanik: SMD-Steuerung mit elektronisch geregeltem Klemmschutz, serielle Schnittstelle für Mediensteuerung Abmessungen: 480 x 410 x 79 mm Aufstellhöhe: 290 mm Gewicht: 14 kg Anschlüsse: VGA-Anschluss gemäß VESA, 9-Pol SUB-D Anschluss für Fernsteuerung (Kabelfernbedienung, Mediensteuerung, E1-IP-Steuerbox), 12V Netzteilanschluss	Aluminium mikroliert (gebürstet) und eloxiert, Edelstahl, POM-Kunststoff Sichtscheibe: Glas (4 mm, beidseitig interferenzentspiegelt) Tastaturaufflageplatte: Edelstahl Tastatur: Kunststoff	Tisch-Netzteil, Monitoranschlusskabel VGA, optische Maus, Multimedia-Tastatur	Touchscreen, Aluminium-Tastatur AluTen, optische Funkmaus, externe Monitoransteuerung (seriell oder IP; Funk oder Kabel), Rahmen und Gehäuse in Wunschfarbe (RAL, Pulverbeschichtung), Rahmen mit Öffnungen für Steckplätze (RJ45, VGA, Netz u.a.)
	190-3		Bildschirm fährt mit der Sichtseite nach oben elektrisch in die Tischoberfläche. Die Tastatur wird mit Schließen des Bildschirms abgesenkt. Der Aufstellwinkel des vollständig ausgefahrenen Displays beträgt 65°.	Bildschirm: SAMSUNG TFT-LCD wide view, 19 Zoll, 16,7 Mio. Farben, SXGA (Auflösung) 1.280 x 1.024, Leuchtdichte 250 cd/m², Kontrast typ. 500:1, Sichtwinkel (hor./ver.) 170°/170° Elektromechanik: SMD-Steuerung mit elektronisch geregeltem Klemmschutz, serielle Schnittstelle für Mediensteuerung Abmessungen: 480 x 410 x 79 mm Aufstellhöhe: 315 mm Gewicht: 13 kg Anschlüsse: VG-Anschluss gemäß VESA, 9-Pol SUB-D Anschluss für Fernsteuerung (Kabelfernbedienung, Mediensteuerung, E1-IP-Steuerbox), 12V Netzteilanschluss	Aluminium mikroliert (gebürstet) und eloxiert, Edelstahl, POM-Kunststoff Sichtscheibe: Glas (4 mm, beidseitig interferenzentspiegelt) Tastaturaufflageplatte: Edelstahl Tastatur: Kunststoff	Tisch-Netzteil, Monitoranschlusskabel VGA, optische Maus, Multimedia-Tastatur	Touchscreen, Aluminium-Tastatur AluTen, optische Funkmaus, externe Monitoransteuerung (seriell oder IP; Funk oder Kabel), Rahmen und Gehäuse in Wunschfarbe (RAL, Pulverbeschichtung), Rahmen mit Öffnungen für Steckplätze (RJ45, VGA, Netz u.a.)